



ТЕРРИТОРИАЛЬНЫЙ ОРГАН ФЕДЕРАЛЬНОЙ  
СЛУЖБЫ ГОСУДАРСТВЕННОЙ СТАТИСТИКИ  
ПО ЧЕЛЯБИНСКОЙ ОБЛАСТИ

# Индексы потребительских цен по Челябинской области



НОЯБРЬ 2023 года



ТЕРРИТОРИАЛЬНЫЙ ОРГАН  
ФЕДЕРАЛЬНОЙ СЛУЖБЫ  
ГОСУДАРСТВЕННОЙ СТАТИСТИКИ  
ПО ЧЕЛЯБИНСКОЙ ОБЛАСТИ

# Индексы потребительских цен по Челябинской области

НОЯБРЬ 2023 года

- 01 Индексы потребительских цен
- 02 Средние потребительские цены



# ИНДЕКСЫ ПОТРЕБИТЕЛЬСКИХ ЦЕН

НОЯБРЬ 2023 В % К ДЕКАБРЮ 2022

 **Все товары и услуги** 106,46

 **Продовольственные товары** 106,46

 **Непродовольственные товары** 103,70

 **Услуги** 109,97

НОЯБРЬ 2023 В % К ПРЕДЫДУЩЕМУ МЕСЯЦУ

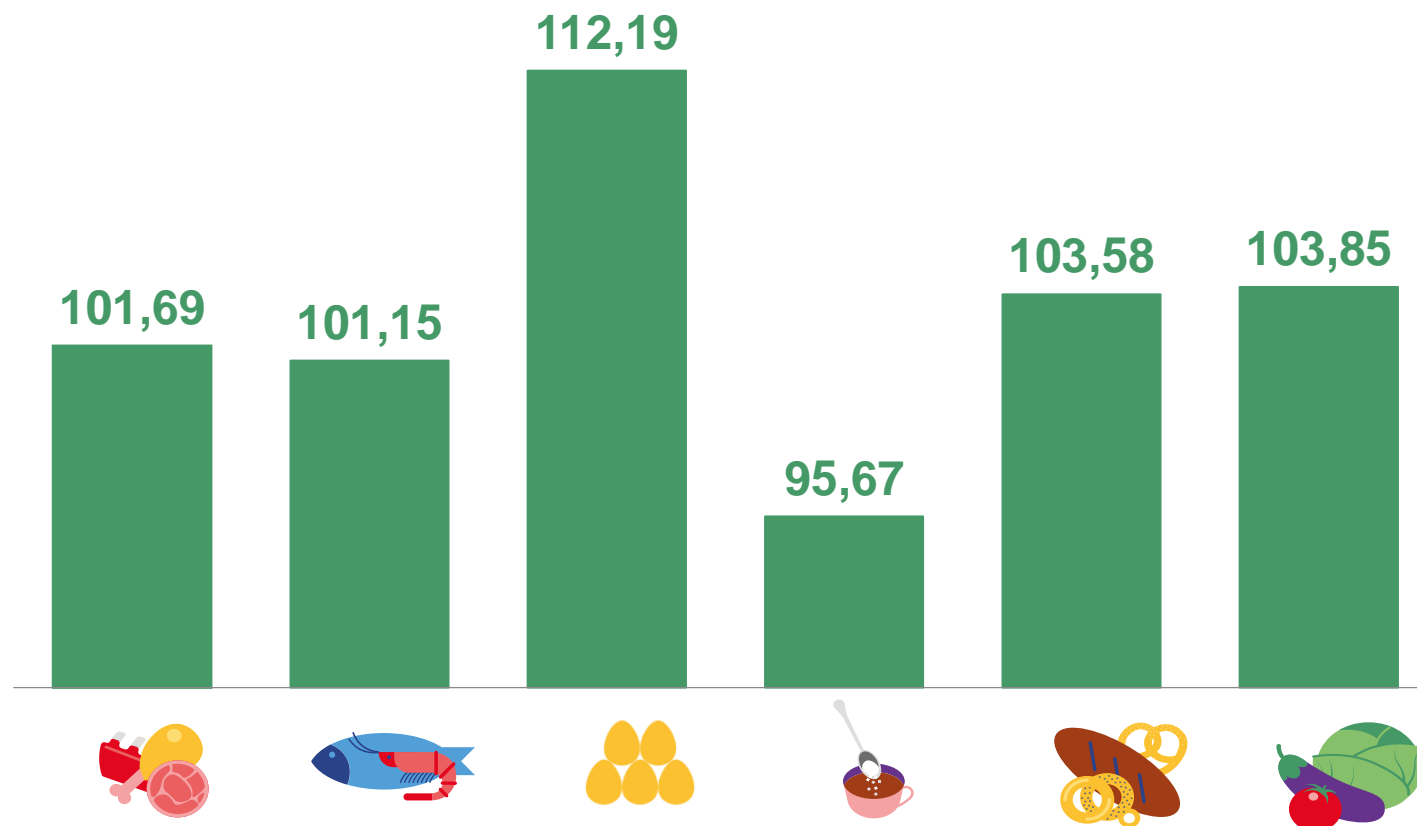


## ИНДЕКСЫ ЦЕН НА ОТДЕЛЬНЫЕ ГРУППЫ ПРОДОВОЛЬСТВЕННЫХ ТОВАРОВ

НОЯБРЬ 2023 В % К ДЕКАБРЮ 2022

Мясопродукты	110,99
Рыбопродукты	106,16
Яйца	126,10
Сахар	113,88
Хлеб и хлебобулочные изделия	105,14
Флодоовощная продукция, включая картофель	115,89

НОЯБРЬ 2023 В % К ПРЕДЫДУЩЕМУ МЕСЯЦУ



## ИНДЕКСЫ ЦЕН НА ОТДЕЛЬНЫЕ ВИДЫ ПРОДОВОЛЬСТВЕННЫХ ТОВАРОВ

НОЯБРЬ 2023 В % К ДЕКАБРЮ 2022

Куры охлажденные  
и мороженые **128,35**

Молоко питьевое цельное  
пастеризованное  
2,5-3,2% жирности **100,88**

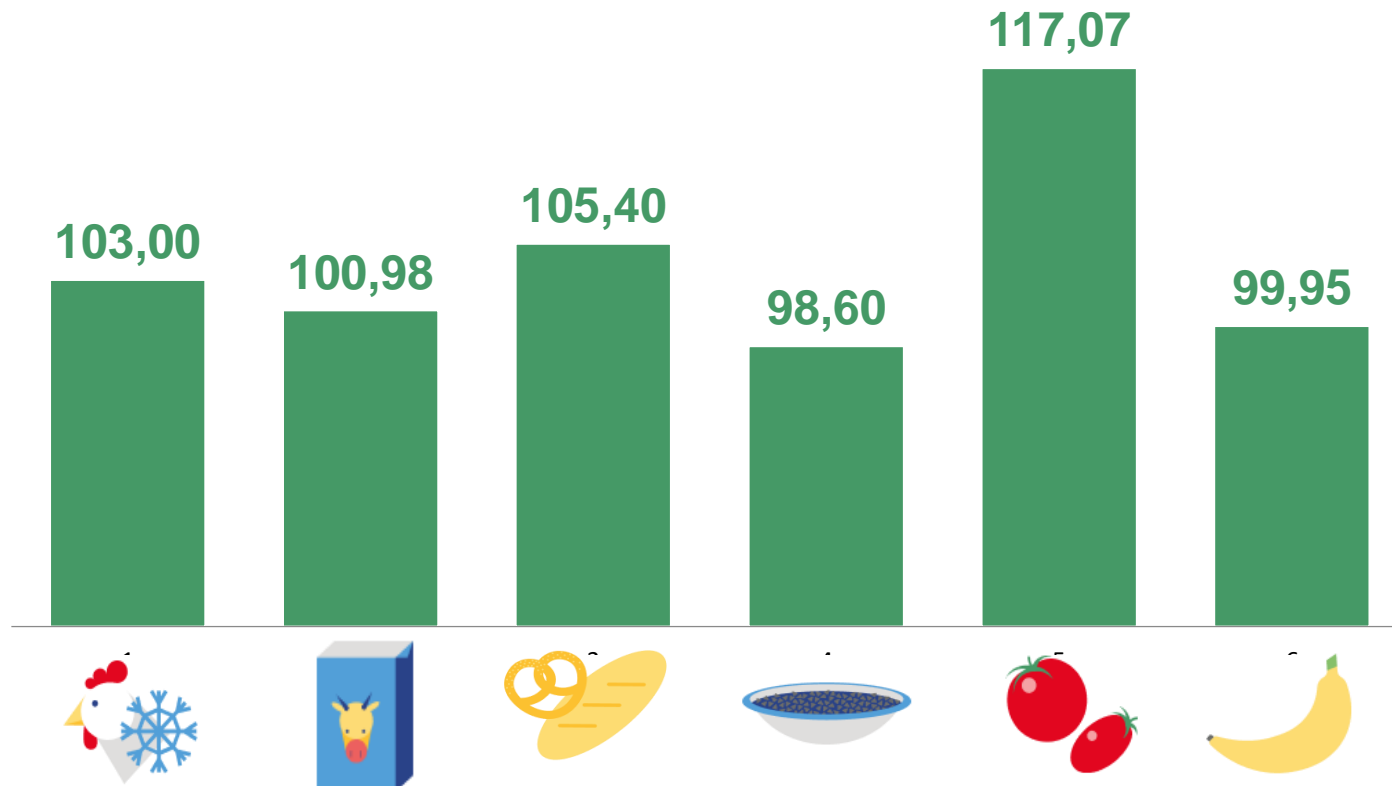
Хлеб и булочные изделия из  
пшеничной муки различных  
сортов **104,83**

Крупа гречневая-ядрица **84,33**

Помидоры свежие **144,69**

Бананы **147,82**

НОЯБРЬ 2023 В % К ПРЕДЫДУЩЕМУ МЕСЯЦУ



## СРЕДНЯЯ ПОТРЕБИТЕЛЬСКАЯ ЦЕНА НА МОЛОКО<sup>1)</sup> ПО ЧЕТЫРЕМ ГОРОДАМ И В ЦЕЛОМ ПО ЧЕЛЯБИНСКОЙ ОБЛАСТИ

НОЯБРЬ 2023  
рублей за литр

**Челябинская область** 71,02



**Миасс** 73,45



**Кыштым** 72,27



**Челябинск** 70,28



**Магнитогорск** 68,79



<sup>1)</sup> Молоко питьевое цельное пастеризованное 2,5%-3,2% жирности

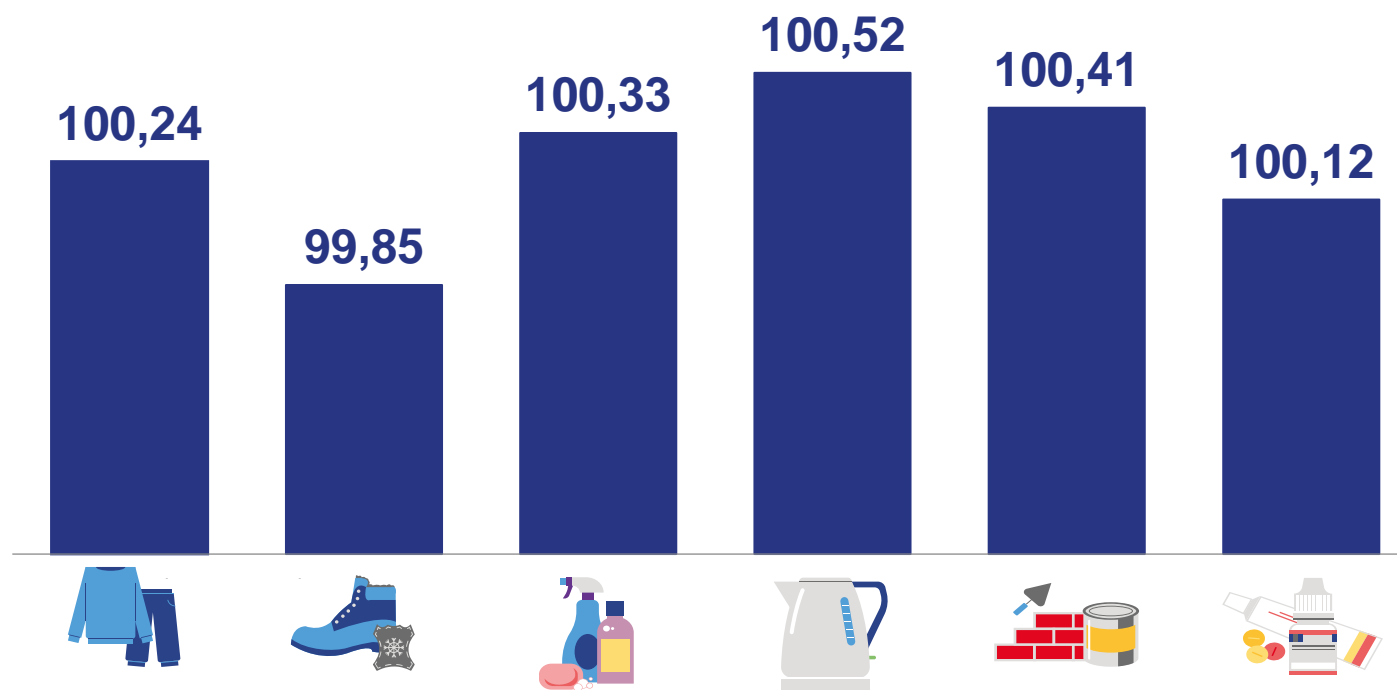


## ИНДЕКСЫ ЦЕН НА ОТДЕЛЬНЫЕ ГРУППЫ НЕПРОДОВОЛЬСТВЕННЫХ ТОВАРОВ

НОЯБРЬ 2023 В % К ДЕКАБРЮ 2022

Одежда и белье	98,54
Обувь кожаная, текстильная и комбинированная	97,09
Моющие и чистящие средства	103,00
Электротовары и другие бытовые приборы	98,50
Строительные материалы	110,75
Медикаменты	108,72

НОЯБРЬ 2023 В % К ПРЕДЫДУЩЕМУ МЕСЯЦУ

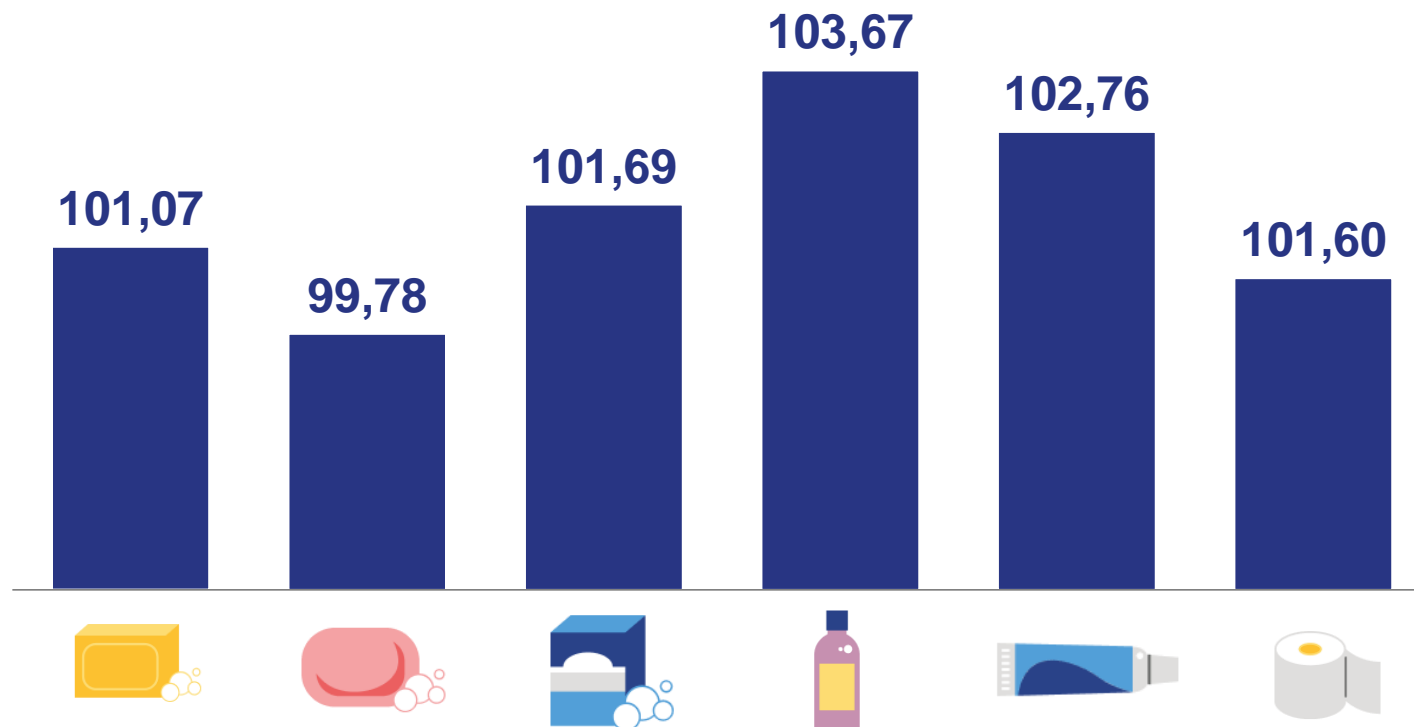


## ИНДЕКСЫ ЦЕН НА ОТДЕЛЬНЫЕ ВИДЫ НЕПРОДОВОЛЬСТВЕННЫХ ТОВАРОВ

НОЯБРЬ 2023 В % К ДЕКАБРЮ 2022

Мыло хозяйственное	104,17
Мыло туалетное	100,57
Порошок стиральный	104,85
Шампунь	99,83
Паста зубная	102,54
Бумага туалетная	106,44

НОЯБРЬ 2023 В % К ПРЕДЫДУЩЕМУ МЕСЯЦУ



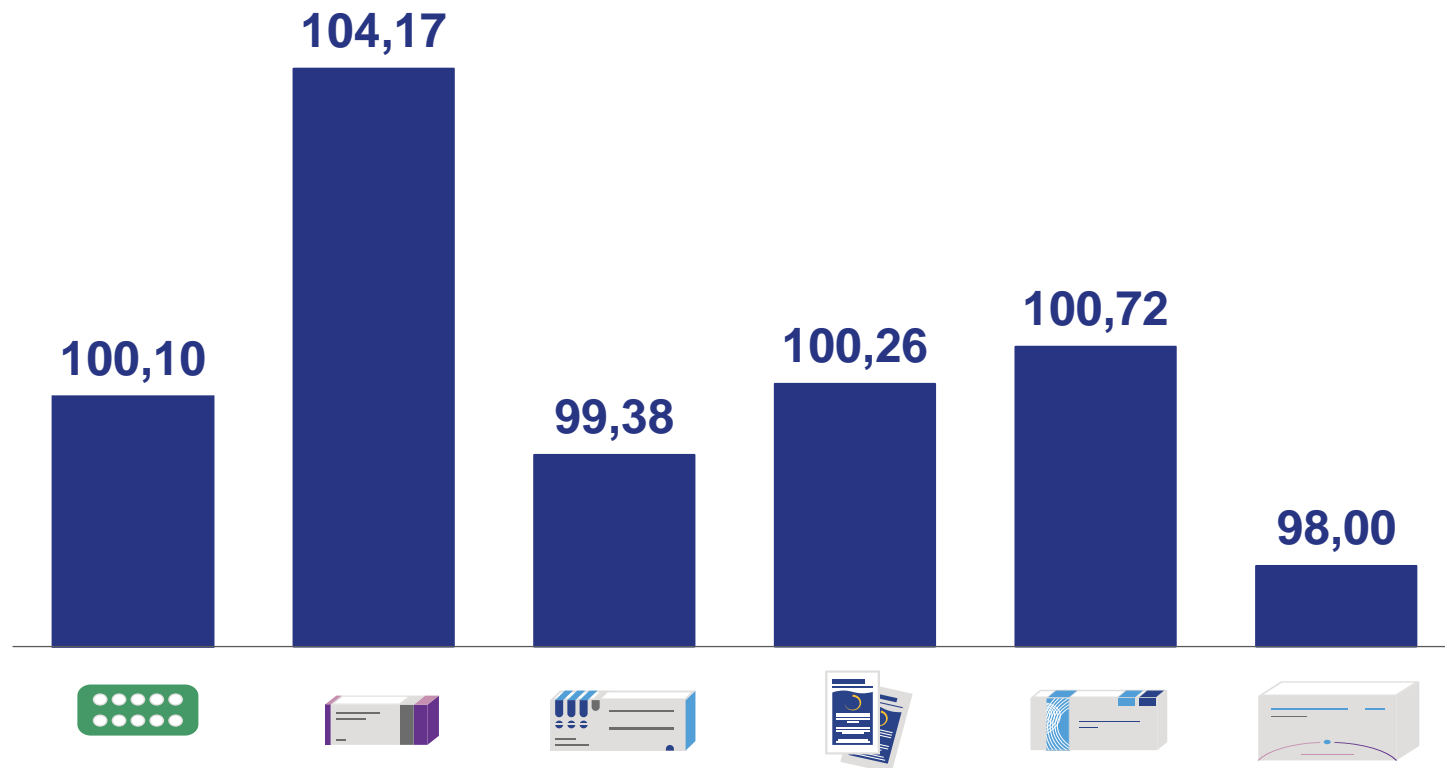


## ИНДЕКСЫ ЦЕН НА ОТДЕЛЬНЫЕ ЛЕКАРСТВЕННЫЕ ПРЕПАРАТЫ

НОЯБРЬ 2023 В % К ДЕКАБРЮ 2022

Аспирин	132,93
Супрастин	107,37
Ибупрофен	111,97
Смекта	96,11
Азитромицин	98,17
Осельтамивир	97,07

НОЯБРЬ 2023 В % К ПРЕДЫДУЩЕМУ МЕСЯЦУ



## ИНДЕКСЫ ПОТРЕБИТЕЛЬСКИХ ЦЕН НА ТОПЛИВО МОТОРНОЕ

НОЯБРЬ 2023 В %  
К ДЕКАБРЮ 2022

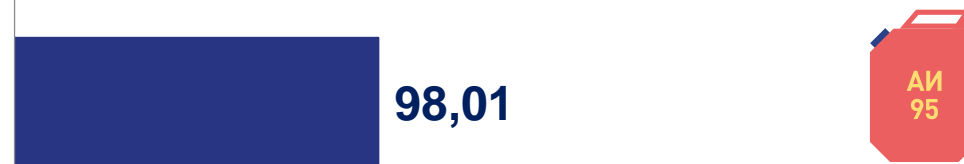
Дизельное топливо **107,83**

Бензин  
автомобильный  
марки АИ-92 **107,40**

Бензин  
автомобильный  
марки АИ-95 **107,93**

Бензин  
автомобильный  
марки АИ-98 **110,59**

НОЯБРЬ 2023 В % К ПРЕДЫДУЩЕМУ МЕСЯЦУ



## СРЕДНИЕ ЦЕНЫ

НОЯБРЬ 2023  
рублей за литр



Дизельное топливо **63,06**

Бензин  
автомобильный  
марки АИ-92 **46,69**

Бензин  
автомобильный  
марки АИ-95 **51,36**

Бензин  
автомобильный  
марки АИ-98 **66,45**

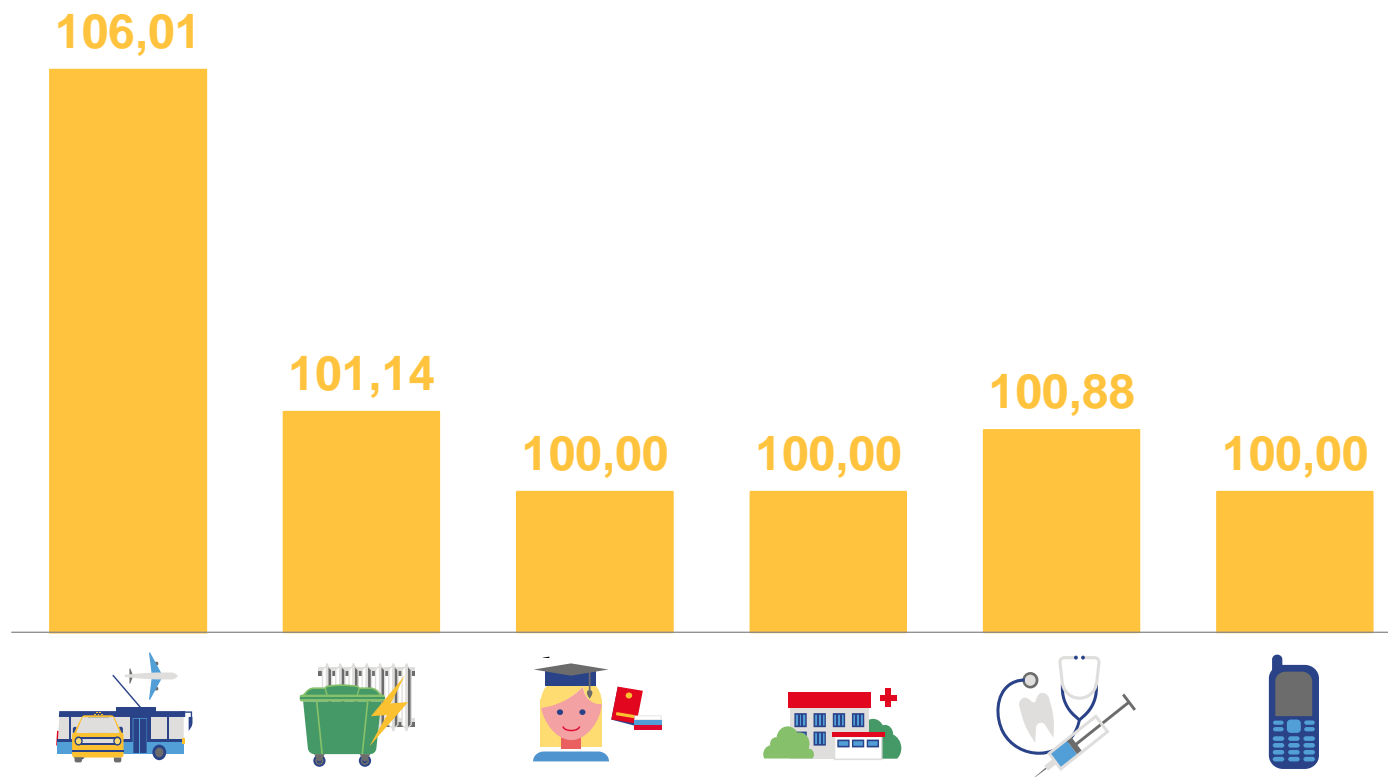


## ИНДЕКСЫ ЦЕН НА ОТДЕЛЬНЫЕ ГРУППЫ УСЛУГ

НОЯБРЬ 2023 В % К ДЕКАБРЮ 2022

Услуги пассажирского транспорта	113,55
Жилищные и коммунальные услуги (включая аренду квартир)	107,87
Услуги образования	109,04
Санаторно-оздоровительные услуги	107,03
Медицинские услуги	107,35
Услуги телекоммуникационные	102,68

НОЯБРЬ 2023 В % К ПРЕДЫДУЩЕМУ МЕСЯЦУ



## ИНДЕКСЫ ЦЕН НА ОТДЕЛЬНЫЕ ВИДЫ УСЛУГ

НОЯБРЬ 2023 В % К ДЕКАБРЮ 2022

Проезд в такси 136,75

Проживание в гостинице 3\* 106,79

Начальный курс обучения вождению легкового автомобиля 103,42

Санаторий 101,96

Лечение кариеса 104,95

Абонентская плата за пакет услуг сотовой связи 110,03

НОЯБРЬ 2023 В % К ПРЕДЫДУЩЕМУ МЕСЯЦУ

